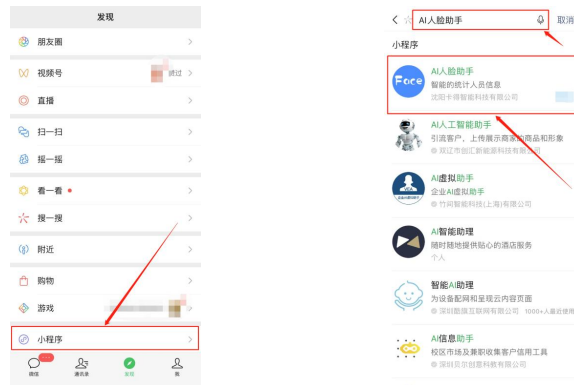
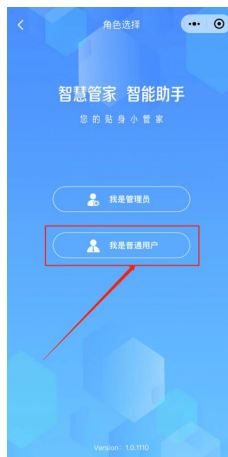


# 人脸识别系统采集信息及绑卡 操作说明

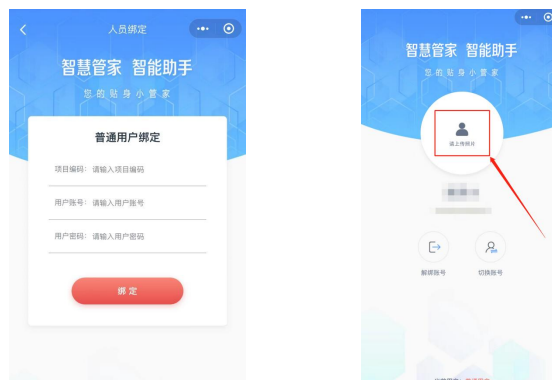
**第一步：**打开微信页面，点击“发现”，点击“小程序”，随后点击搜索栏，输入“AI 人脸助手”，点击进行小程序，如图所示。



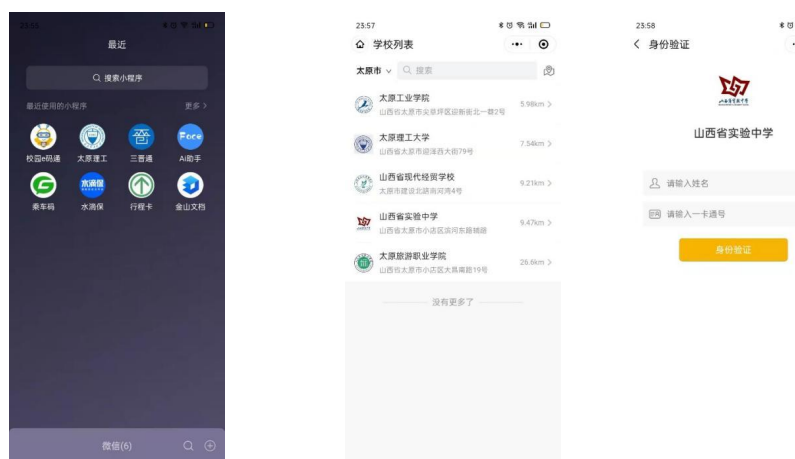
**第二步：**点击“我是普通用户”。



**第三步：**输入项目编码“03510110”，用户账号为工号，用户密码为 123456，然后选择“请上传照片”，按照提示提交上传即可。



**第四步：**微信搜索小程序“校园e码通”，选择太原市-山西省实验中学，输入姓名和一卡通卡号（卡号为工号），点【身份验证】进入，请输入密码（默认密码是147258），请最好备一张建行卡，接下来的操作能方便点。如下图



**第五步：**点击增加银行卡，输入姓名和身份证号码，点【下一步】，获取短信验证码，即可绑卡成功。

如果绑定其他银行卡，须给电子钱包充值后方可刷脸使用。如下图



**第六步：**去食堂刷脸消费，消费是直接从银行卡扣费。